

Benjamins Schneemann-Kegel

Bastel dir aus Plastikflaschen ein lustiges Kegel-Spiel für den Winter: Wer wirft die meisten Schneemänner um?


Was du dazu brauchst:

- Kleine, saubere Plastikflaschen mit Deckel (nicht aus Glas!)
- Trichter
- weiße Acrylfarbe
- Sand oder Steinchen
- wasserfeste Stifte
- Stoffreste
- Bastelkleber
- alter Tennisball
- weiße, dicke Wolle

Arbeite mit
Bastelunterlage!



1. Gieße etwa 2 Esslöffel weiße Farbe in die Flasche und verschließe sie.





2. Rolle die Flasche, bis innen alles weiß ist. Öffne sie und lass die Farbe trocknen.



3. Gib 1-2 Esslöffel Sand in die Flasche, damit sie gut steht.



4. Aus Stoffresten bekommst dein Schneemann Nase und Schal, mit wasserfestem Stift ein Gesicht.



5. Umwickle den Ball kreuz und quer fest mit Wolle. Klebe das Ende mit Bastelleim fest.

Dann kann's los gehen. Jeder Spieler stellt sich hinter einer Linie auf und versucht, mit dem Ball möglichst viele Kegel auf einmal umzuwerfen.